



Representación
del Gobierno
del Estado en
la Ciudad de México
Nuevo León
GOBIERNO DEL ESTADO

FORO DE LEGISLADORES EN MATERIA HACENDARIA

Mesa 1. Ciclo Presupuestal y
Presupuesto 2019
8 de abril de 2019

Lic. Waldo Fernández González
Encargado de Despacho de la Coordinación Ejecutiva
de la Administración Pública del Estado de Nuevo León

1. Recortes del crecimiento entre el 0.5 y el 1%.



Resulta necesario que los distintos órdenes de gobierno actúen.

2. Desconfianza de la ciudadanía en el gobierno

- **El 98% de los mexicanos no confiaba o confiaba poco en la democracia del gobierno en turno.** (*Pew Research Center, 2017*).
- **Calificación de 28 sobre 100 en el Índice de Percepción de la Corrupción de Transparencia Internacional.** (2018).
- **Puesto 94 de un total de 148 países por eficiencia del gasto público.** (Foro Económico Mundial, en 2017).

- Se han impulsado reformas para recuperar la confianza y apoyo ciudadano; y mejorar la imagen internacional del país:
 - Ley de Disciplina Financiera Entidades y municipios.
 - Ley Gral. de Transparencia y Acceso a la Información.
 - Ley de Archivos
 - Responsabilidades Administrativas
 - Ley de Consulta Popular
 - Sistema Nacional Anticorrupción.

Destaca la Ley Federal de Remuneraciones de los Servidores Públicos

- **Antecedentes:** 5 de noviembre de 2018, se publica en el Diario Oficial de la Federación la Ley Federal de Remuneraciones de los Servidores Públicos.
- Establece que todo servidor público recibirá una remuneración adecuada y proporcional por el desempeño de sus funciones y responsabilidades, **pero no podrá ser mayor a la del Presidente de la República o mayor o igual al de su superior jerárquico.**
- **Objetivo principal:** Regular las remuneraciones que perciben los servidores públicos de los poderes de la Unión y todos los demás entes públicos federales incluidos aquellos dotados de autonomía constitucional.

- La autonomía de las entidades no debe confundirse con discrecionalidad en el ejercicio de recursos y funciones.
- Garantizar en todo momento cumplir con lo mandatado en la Constitución, por ejemplo:
 - *Artículo 127 (Fracción II). Ningún servidor público podrá recibir remuneración, en términos de la fracción anterior, por el desempeño de su función, empleo, cargo o comisión, **mayor a la establecida para el Presidente de la República en el presupuesto correspondiente.***
 - Del que se desprende la Ley Federal de Remuneraciones de los Servidores Públicos.

- En este espíritu, el 7 de noviembre de 2018 el Ejecutivo del Estado de Nuevo León presentó la **Iniciativa de Reforma a la Constitución Política del Estado en Materia de Remuneraciones de los Servidores Públicos.**
- **Objetivo.** Realizar las adecuaciones a la Constitución Local, con el fin de **homologar las disposiciones** contenidas en la Reforma Constitucional **en materia de remuneración** a los servidores públicos estatales.

- La reforma adiciona un párrafo tercero y cuarto al artículo 141 de la Constitución Local:

El concepto de Remuneración se entenderá como percepción en efectivo o en especie

Ningún funcionario podrá recibir remuneración mayor a la establecida para el Gobernador del Estado

Ningún funcionario podrá recibir una remuneración igual o mayor a la de su superior jerárquico

No se concederán prestaciones de ninguna índole que no se encuentren asignadas en la ley

Los tabuladores serán públicos

Las remuneraciones estarán exentas de toda discriminación

1. El **Presupuesto de Egresos para el año 2019 será de 101,459 mdp**, lo que representa un incremento de 6.07% con respecto a la Ley de Egresos 2018;
2. El paquete no contempla nuevos impuestos ni aumento en los que ya existen;
3. El **Gobernador del Estado tendrá una percepción bruta de 106,000 pesos mensuales**, salario mensual inferior al del Presidente;

1. El presupuesto asignado a la **Comisión Estatal Electoral** y al **Tribunal Electoral del Estado** disminuye **549 mdp**;
2. El presupuesto asignado a **Materiales y Suministros** **decreció en 25.2%** respecto al cierre estimado para 2018;
9. El gasto en **Comunicación Social** será de **113 mdp**, Nuevo León es el segundo Estado que ejerce menos recursos por este concepto;

Conclusiones

- Ante las **menores expectativas de crecimiento nacional**, todos los órdenes de gobierno debemos hacer la parte que nos toca.
- Si ponemos atención en la **percepción que tiene la ciudadanía** de nuestro trabajo queda claro que se espera mucho y se rinde muy poco.
- Con la **renovación de poderes locales y federales**, se dan los pasos para coordinar y mejorar la actuación de los distintos órdenes de gobierno.
- El estado de **Nuevo León** ha tomado medidas en función de las **directrices federales**.

Avance en la Recaudación de Ingresos – Febrero 2019

Concepto	Ley 2019	Enero-Febrero			Avance Rec. 19 vs Ley 19		Ene-Feb Rec. 19 vs Rec. 18	
		Recaudado 2018	Ley 2019	Recaudado 2019	\$	%	\$	%
Ingresos Propios	15,994	3,336	3,519	3,845	326	9.3%	509	15.3%
Impuestos	10,068	1,816	1,796	1,988	192	10.7%	171	9.4%
Sobre Nóminas	8,683	1,474	1,549	1,677	128	8.3%	204	13.8%
Sobre Hospedaje	137	18	19	19	1	3.7%	1	7.8%
Sobre Obtención de Premios	292	48	49	58	10	19.6%	10	21.7%
Por la realización de juegos con apuestas y sorteos	106	15	19	17	-1	-7.5%	2	16.6%
A las erogaciones en juegos con apuestas	524	78	94	97	3	2.7%	19	23.8%
Sobre Tenencia o uso de Vehículos	79	145	24	80	56	231.0%	-65	-44.7%
Sobre Transmisión de Propiedad de Vehículos	247	39	43	39	-4	-8.4%	0	-0.8%
Derechos	4,342	1,166	1,467	1,535	68	4.6%	369	31.7%
Servicios de Catastro	200	20	20	13	-7	-35.7%	-7	-34.5%
Servicios del Registro Civil	189	26	27	31	4	14.5%	5	18.0%
Servicios del Registro Público	895	115	119	126	7	5.7%	11	9.6%
De Control Vehicular	2,809	981	1,287	1,332	46	3.6%	351	35.7%
Otros Derechos	249	23	13	32	19	140.2%	10	41.9%
Aprovechamientos	1,584	354	257	323	66	25.6%	-31	-8.8%
Incentivos por Colaboración Administrativa con el SAT	1,584	354	257	323	66	25.6%	-31	-8.8%
Participaciones Federales	39,284	6,371	6,916	7,460	543	7.9%	1,088	17.1%
Fondo General de Participaciones (FGP)	30,598	4,736	5,252	5,601	349	6.6%	865	18.3%
Fondo de Fomento Municipal (FFM)	855	134	147	158	12	7.9%	24	17.9%
Impuesto Especial sobre Producción y Servicios (IEPS)	1,129	160	177	236	59	33.2%	76	47.1%
Fondo de Fiscalización y Recaudación (FOFIR)	1,443	194	175	251	76	43.4%	57	29.1%
Fondo sobre Extracción de Hidrocarburos (FEXHI)	120	19	21	20	-1	-5.0%	1	4.7%
Impuesto sobre la Venta Final de Gasolinas y Diesel (IEPSGD)	1,000	199	191	208	17	9.1%	9	4.5%
Impuesto sobre Adquisición de Vehículos Nuevos (ISAN)	1,202	202	201	219	17	8.6%	17	8.3%
Fondo de Compensación - REPECOS	83	5	8	5	-2	-32.2%	0	-2.4%
Estímulos de ISR	2,855	721	745	762	17	2.3%	41	5.7%
Total Propios + Participaciones	55,278	9,707	10,436	11,305	869	8.3%	1,598	16.5%

Nota: No se descuenta el ISN, Tenencia y Participaciones a Municipios.

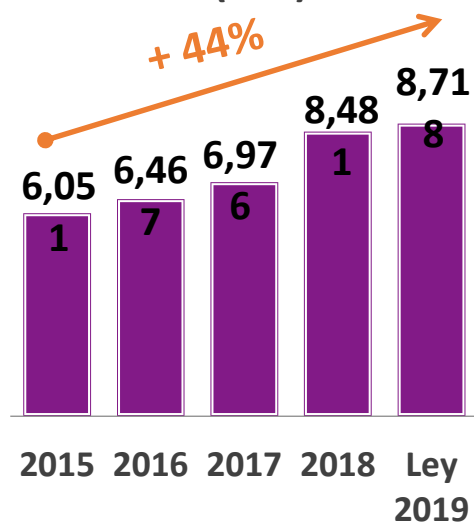
Los ingresos al mes de febrero fueron un 16.5% mayor a lo recaudado en el mismo periodo del año pasado.

Las medidas implementadas para aumentar la eficiencia recaudatoria dieron como resultado un incremento de los ingresos propios 15.3% respecto ejercicio pasado.

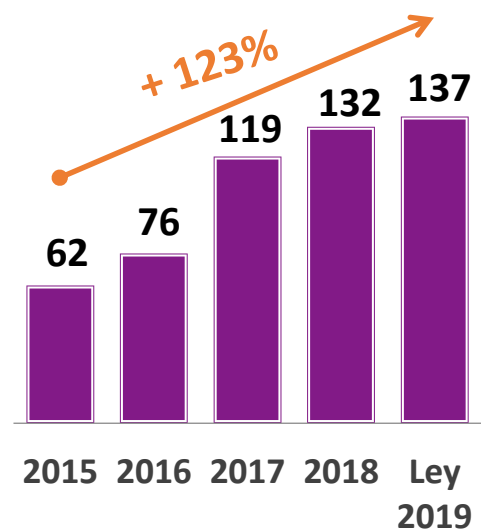
Es importante destacar que dicho ingresos no son excedentes, sino que ayudan a disminuir el déficit proyectado de 3,579 mdp.

Avance Recaudación de Ingresos Propios

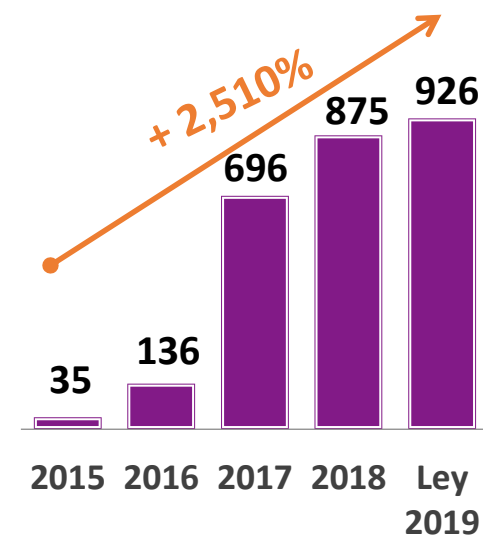
Impuesto sobre Nóminas (ISN)



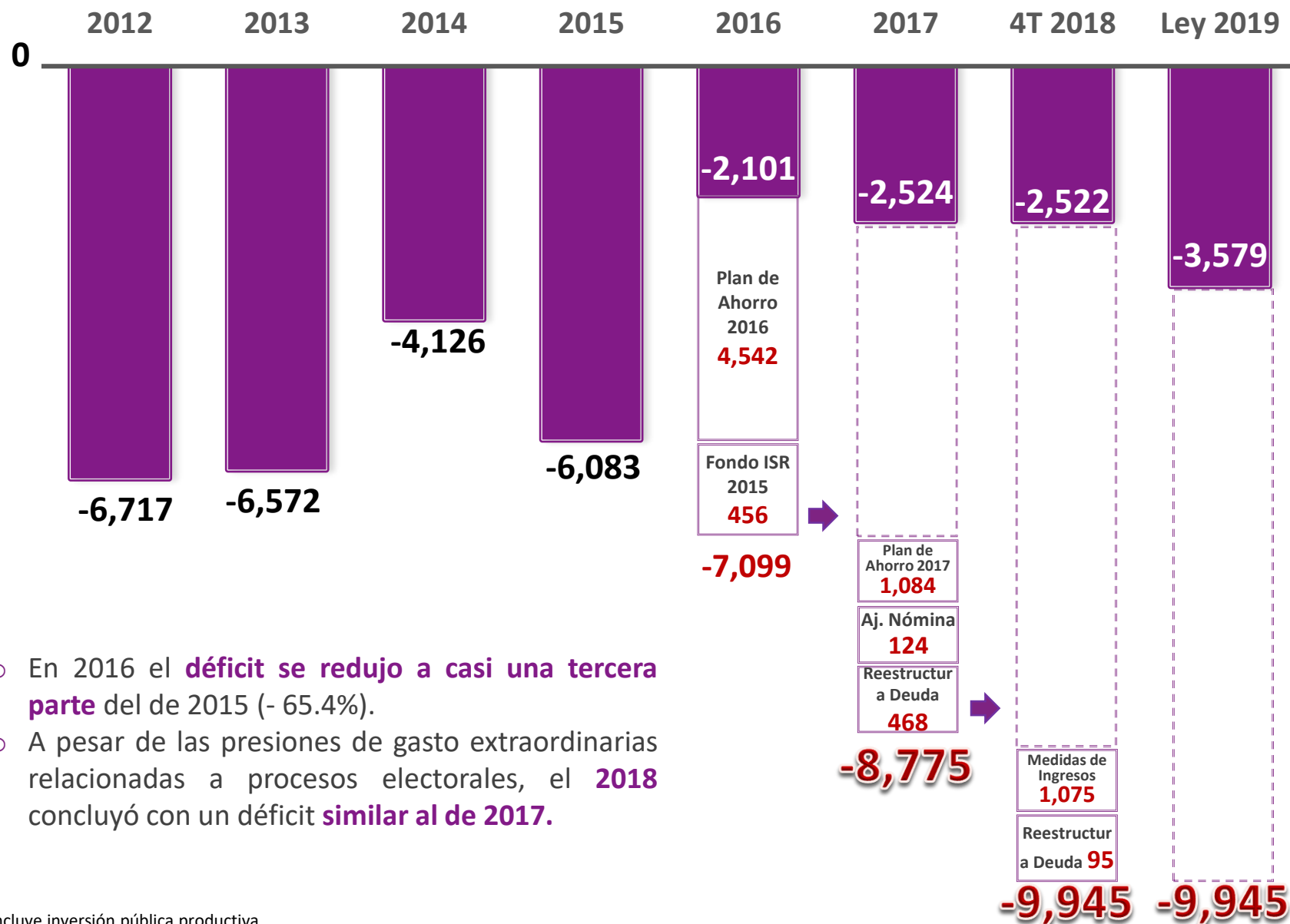
Impuesto sobre Hospedaje



Impuesto Premios y Casinos



Déficit 2012-2019



- En 2016 el **déficit se redujo a casi una tercera parte** del de 2015 (- 65.4%).
- A pesar de las presiones de gasto extraordinarias relacionadas a procesos electorales, el **2018** concluyó con un déficit **similar al de 2017**.

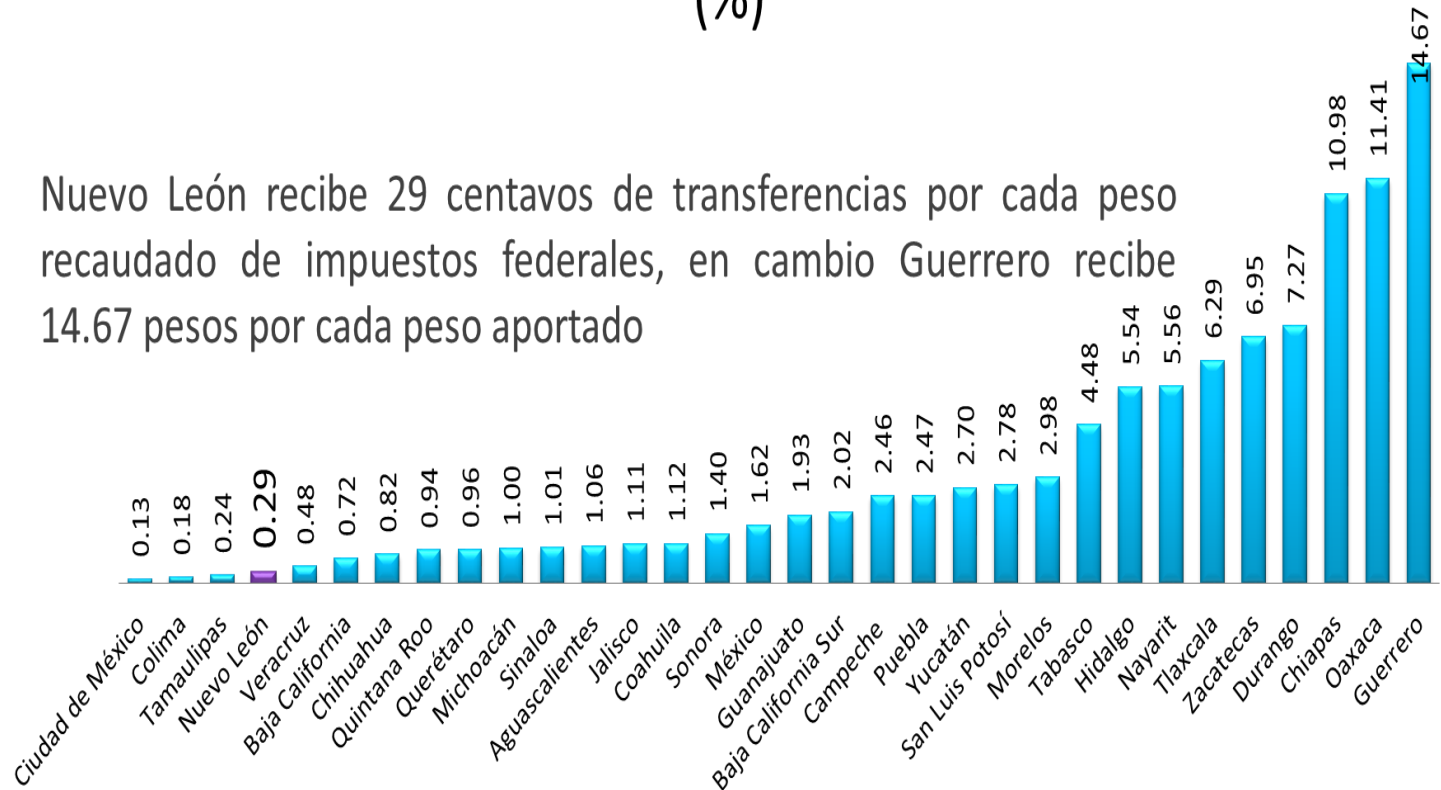
Apoyo Federal Cierre déficit 2019

1	Apoyo Bono de Antigüedad Magisterio del mes de Octubre	905 mdp
2	Apoyo de Cierre de Año	2,674 mdp
Total de Apoyo 2019		3,579 mdp

Peso Recibido por Peso Recaudado

Gasto Federalizado/Recaudación Neta de Ingresos Tributarios Federales. 2016 (%)

Nuevo León recibe 29 centavos de transferencias por cada peso recaudado de impuestos federales, en cambio Guerrero recibe 14.67 pesos por cada peso aportado

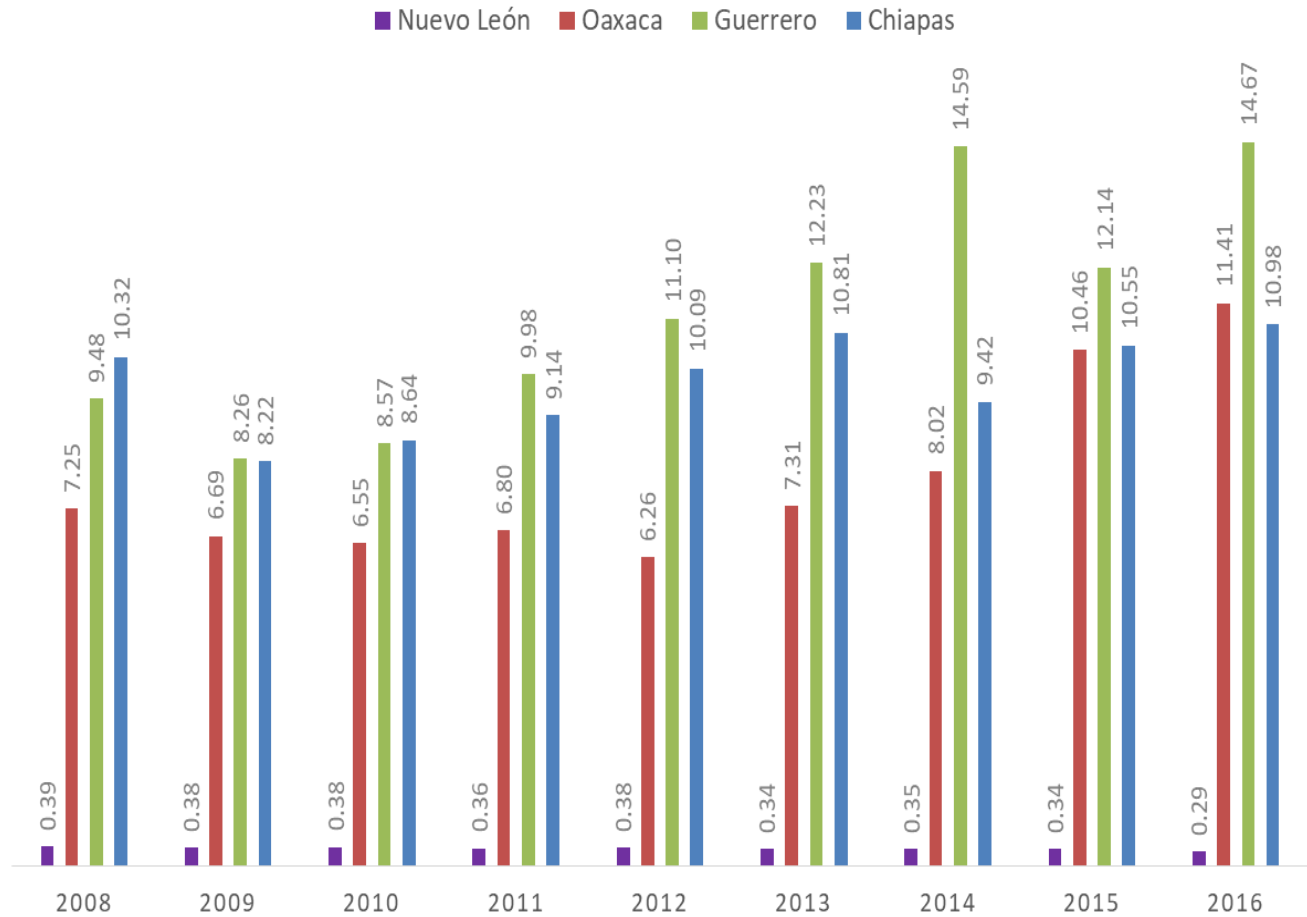


Gasto Federalizado: Participaciones + Aportaciones + Convenios y Subsidios

Fuente: Estadísticas oportunas 2016. SHCP y Anuario estadístico y geográfico por entidad federativa 2017. INEGI

Peso Recibido por Peso Recaudado

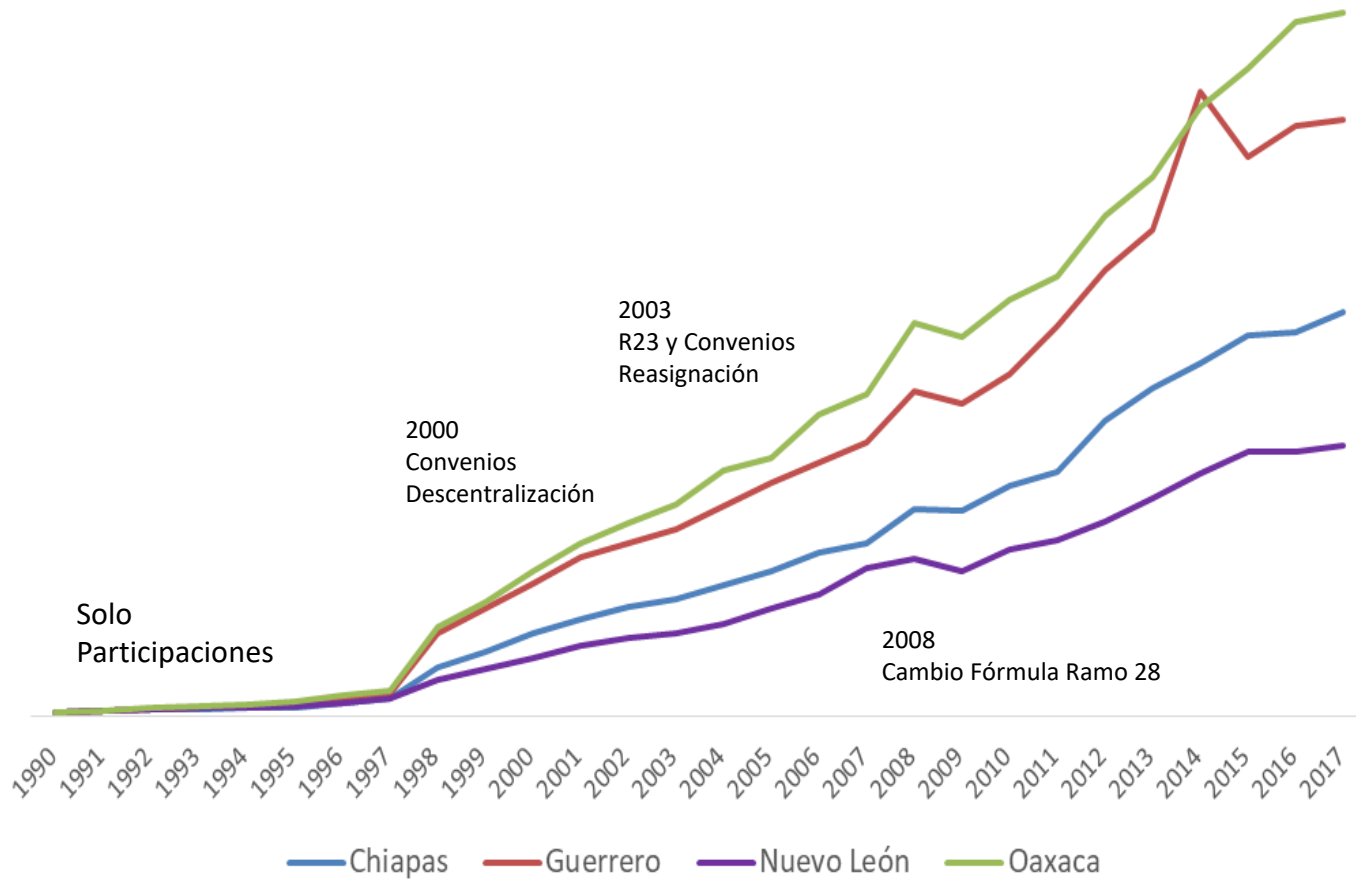
Gasto Federalizado/Recaudación Neta de Ingresos Tributarios Federales 2008-2016 (%)



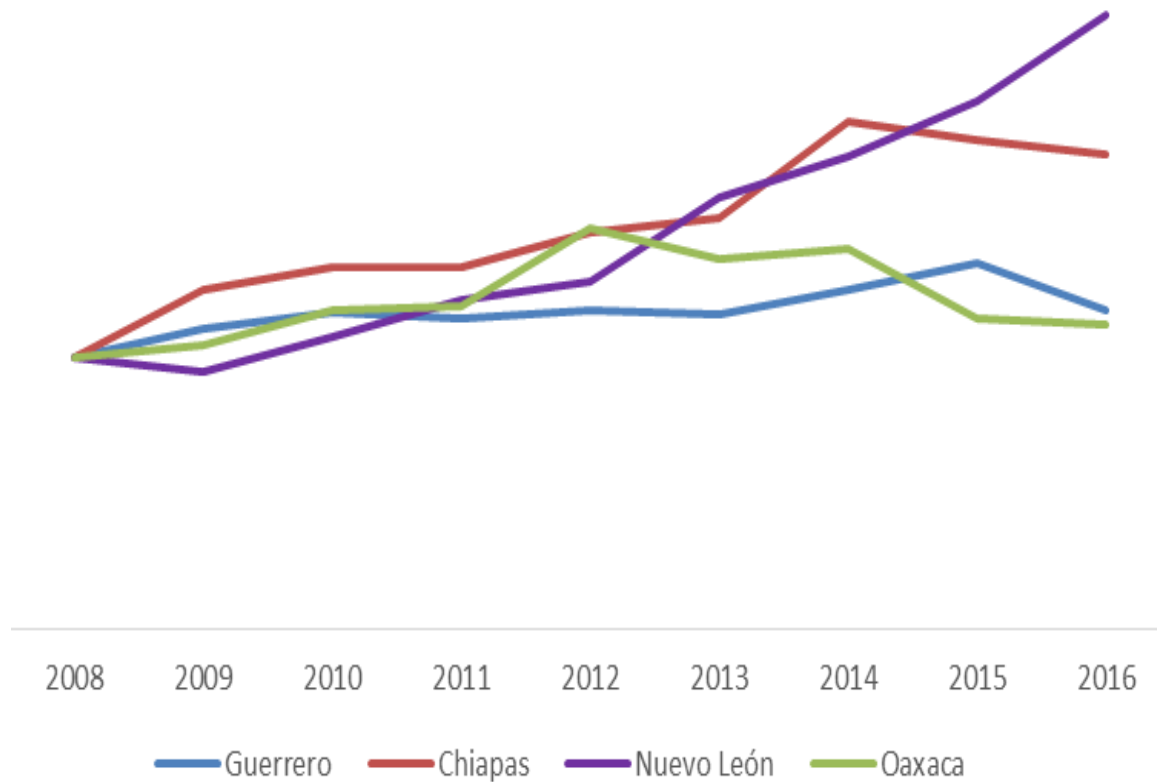
Gasto Federalizado = Participaciones+Aportaciones+Convenios + Subsidios

Fuente: SHCP y Anuario Estadístico (INEGI)

Gasto Federalizado Base 1990=100

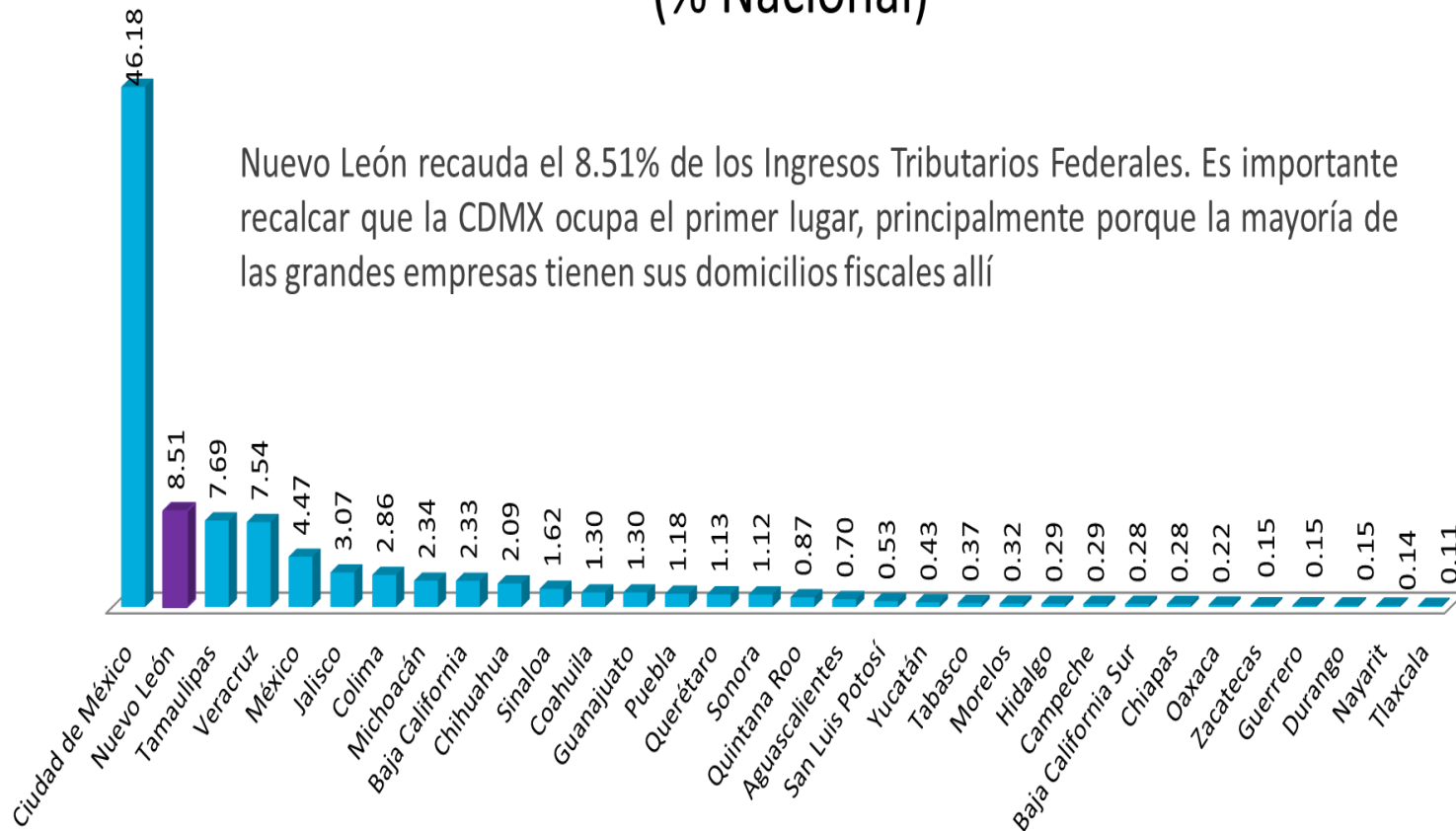


Recaudación de Ingresos Tributarios Federales Base 2008=100



NL es la 2º Entidad con Mayor Recaudación Federal

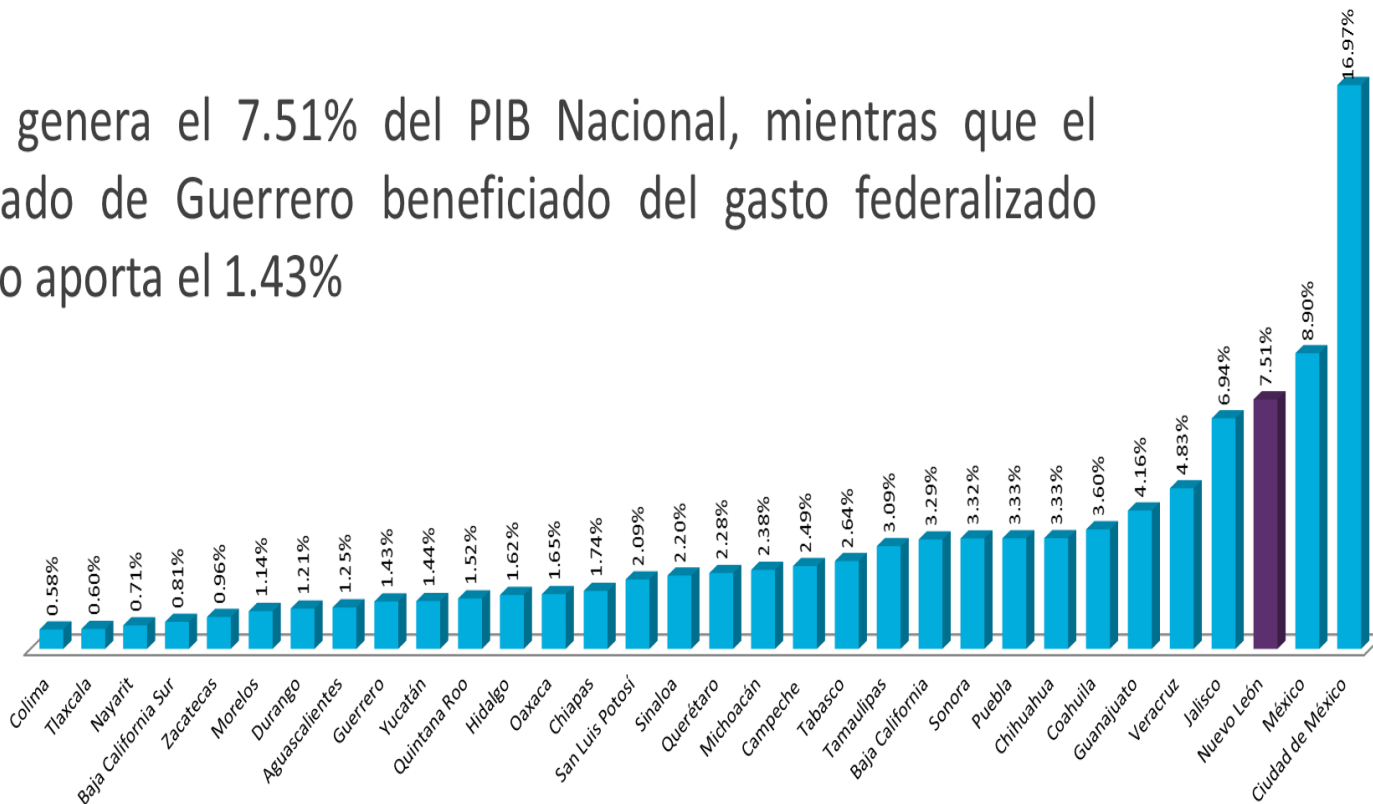
Recaudación Neta de Ingresos Tributarios Federales 2016 (% Nacional)



NL es el 3° Estado que genera más PIB del país

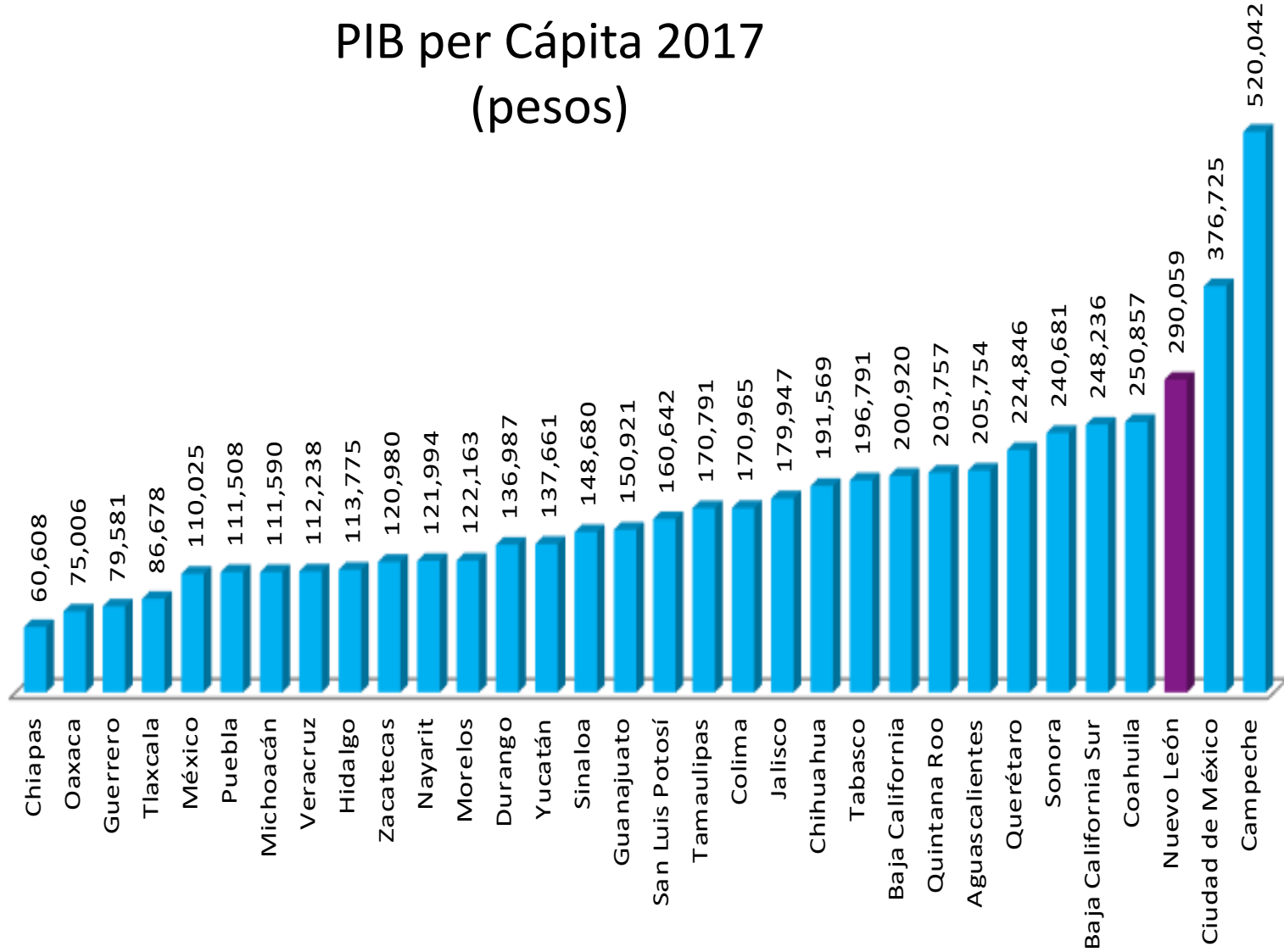
% del PIB respecto al Total Nacional 2015

NL genera el 7.51% del PIB Nacional, mientras que el estado de Guerrero beneficiado del gasto federalizado solo aporta el 1.43%



Es el 3° Estado con mejor PIB per Cápita

PIB per Cápita 2017 (pesos)

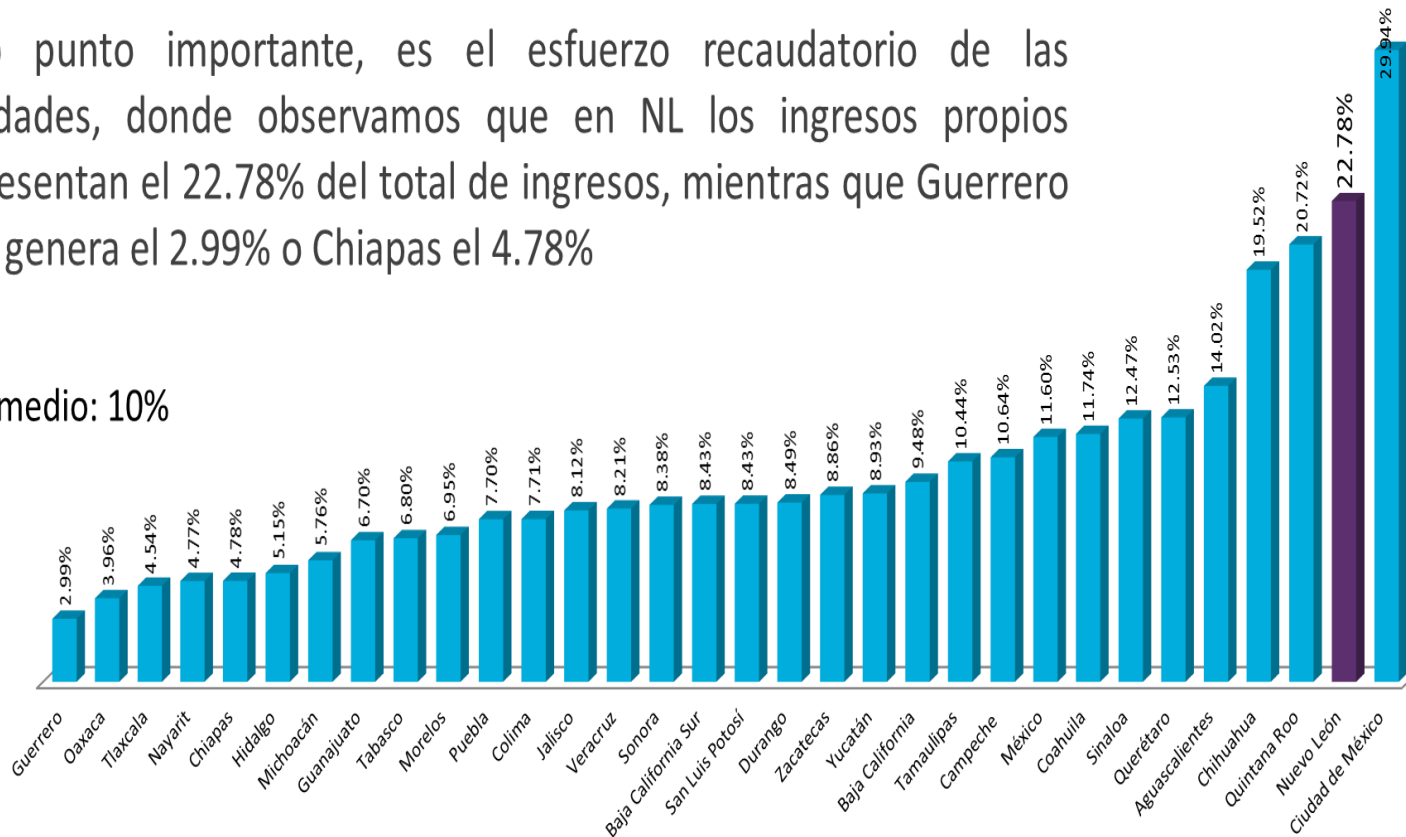


Es la 2° Entidad que tiene más ingresos propios

% de Ingresos Propios entre Ingresos Totales 2017

Otro punto importante, es el esfuerzo recaudatorio de las entidades, donde observamos que en NL los ingresos propios representan el 22.78% del total de ingresos, mientras que Guerrero solo genera el 2.99% o Chiapas el 4.78%

Promedio: 10%

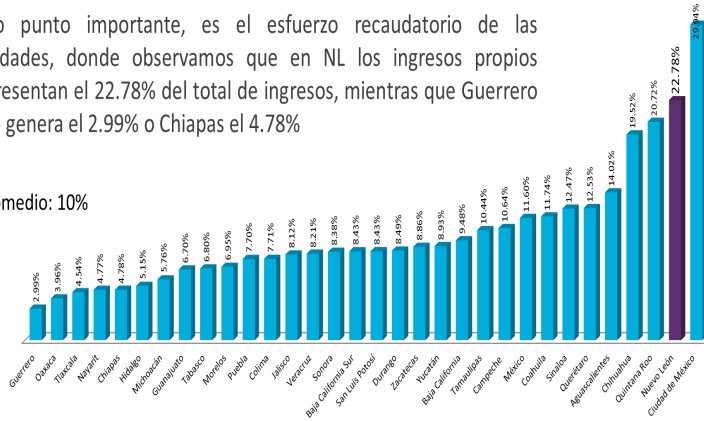


Comparativo Nacional

% de Ingresos Propios entre Ingresos Totales 2017

Otro punto importante, es el esfuerzo recaudatorio de las entidades, donde observamos que en NL los ingresos propios representan el 22.78% del total de ingresos, mientras que Guerrero solo genera el 2.99% o Chiapas el 4.78%

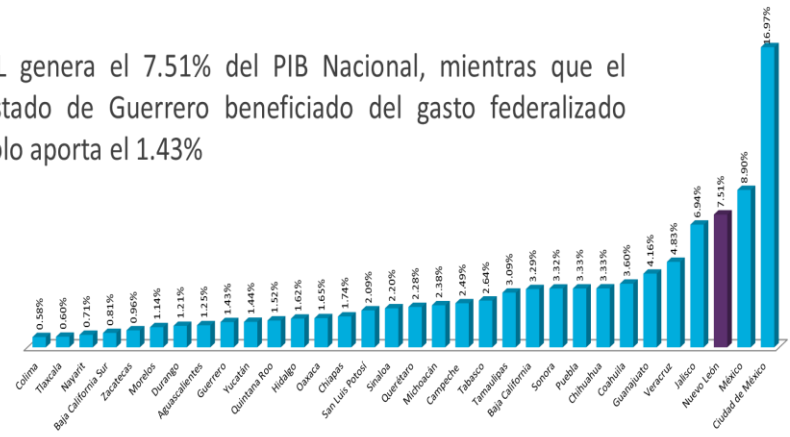
Promedio: 10%



Fuente: Información de Indetec. Federalismo Hacendario Abril-Junio 2017

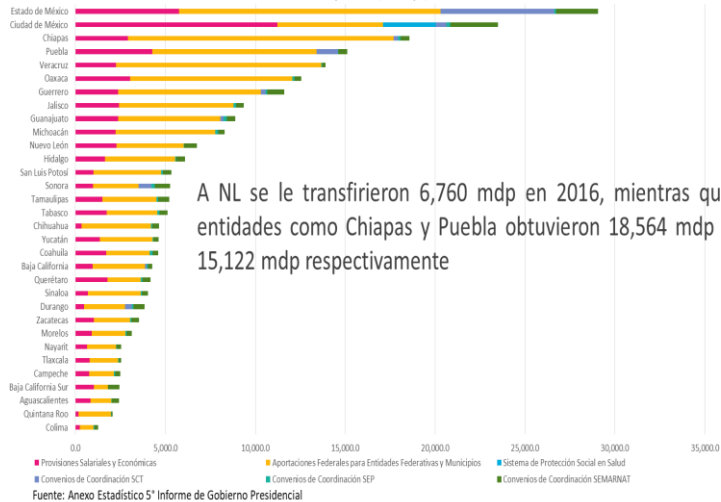
% del PIB respecto al Total Nacional 2015

NL genera el 7.51% del PIB Nacional, mientras que el estado de Guerrero beneficiado del gasto federalizado solo aporta el 1.43%



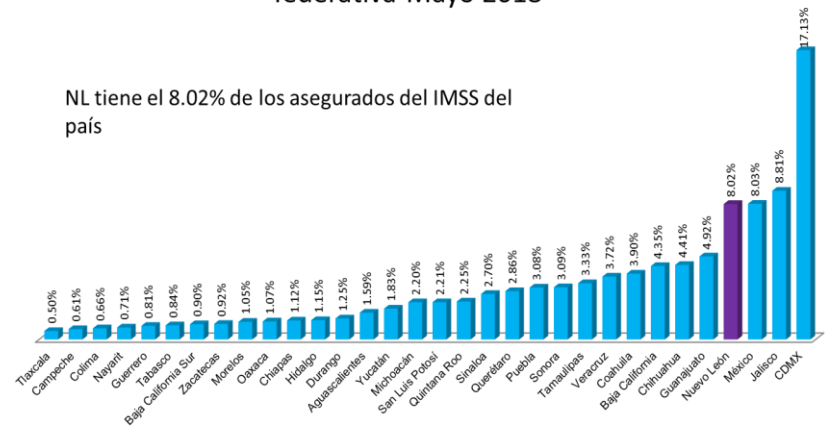
Fuente: Información del cálculo de participaciones federales. UCEF, SHCP

Inversión Física Federal 2016, transferida a las entidades federativas y municipios (mdp)



Trabajadores Asegurados en el IMSS por entidad federativa-Mayo 2018

NL tiene el 8.02% de los asegurados del IMSS del país

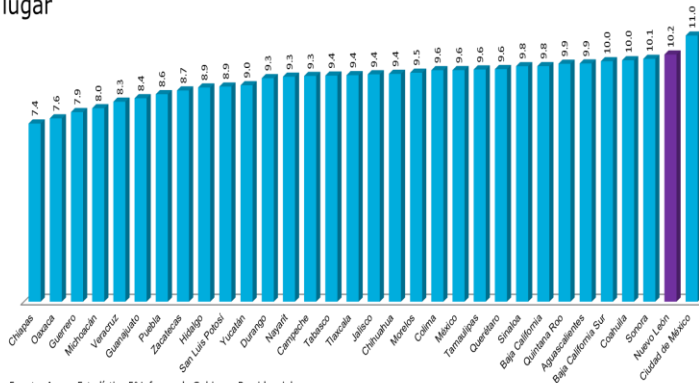


Fuente: Secretaría del Trabajo y Previsión Social www.stps.gob.mx/gobmx/estadisticas/302_0069.xls

Comparativo Resultados a nivel Nacional

Años de Estudio 2016-2017

A nivel Nacional los años de estudio son de 9.3, mientras que NL tiene 10.2 años, situándose en 2º lugar



Fuente: Anexo Estadístico 5º Informe de Gobierno Presidencial

Índice Nacional de Analfabetismo 2016-2017

En NL 1.4 de cada 100 personas de 15 años y más, no saben leer ni escribir. A nivel nacional es de 4.7 personas por cada 100

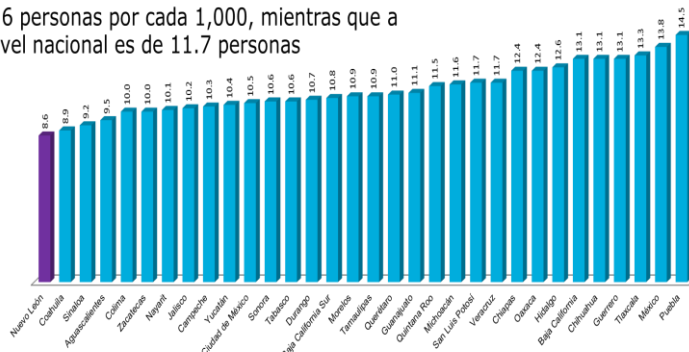


Fuente: Anexo Estadístico 5º Informe de Gobierno Presidencial

Mortalidad Infantil 2016 en menores de 1 año

Defunciones por cada 1,000

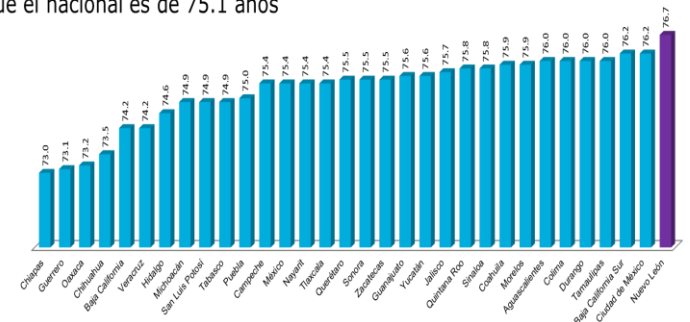
NL tiene el menor número de defunciones con 8.6 personas por cada 1,000, mientras que a nivel nacional es de 11.7 personas



Fuente: Anuario estadístico y geográfico por entidad federativa 2016, INEGI

Esperanza de Vida 2016

NL se ubica en el primer lugar de esperanza de vida con 76.7 años, mientras que el nacional es de 75.1 años



Fuente: Anuario estadístico y geográfico por entidad federativa 2016, (Elaborado con Información de la CONAPO). INEGI

Coeficiente del FGP-Ramo 28

